



福島県いわき市

教育旅行 ガイドブック

震災学習

体験型教育学習



いわきって Iwaki is such a place こんなところ



面積・人口

- 人口 (Population) : 313,110人 (令和7年12月1日現在)
- 世帯 (Households) : 141,449世帯 (令和7年12月1日現在)
- 面積 (Area) : 1,232.51km² (令和7年7月1日現在)
- 位置 (Location)
北緯 (Northern Latitude) 37° 03' 02"
東経 (Eastern Longitude) 140° 53' 16"
(令和7年4月1日現在)

市の地勢・気候

いわき市は、福島県の東南端に位置し、南端は茨城県に接しています。

東は太平洋に面しているため、寒暖の差が比較的少なく、気候に恵まれた地域です。

地形は、西方の阿武隈山地(標高500m~700m)から東方へゆるやかに低くなり、平坦地を形成。夏井川や鮫川を中心とした河川が市域を貫流し、太平洋に注いでいます。

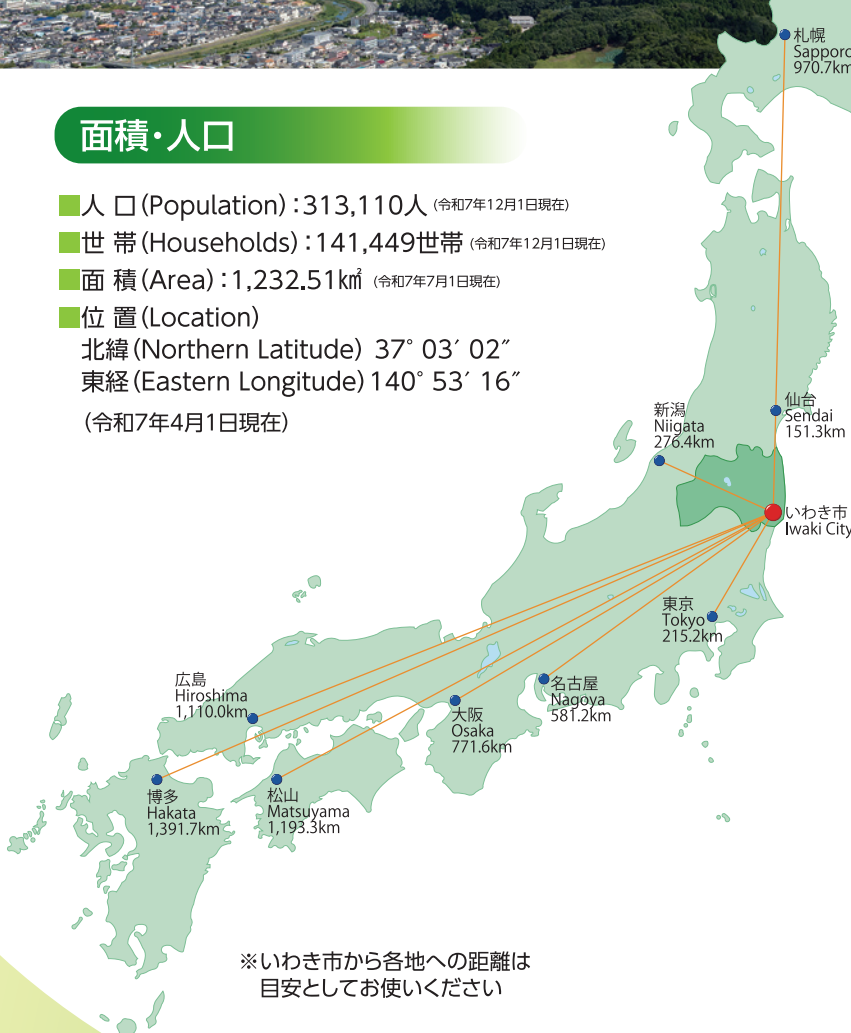
また、日照時間が長く、冬季でも安定した気候が続くため、スポーツが盛んな地域です。

いわき市誕生の歴史

いわき市を含む地域は、有史の時代に入ると中央政権の国造が置かれ、11世紀の中頃から岩城氏が統治することとなり、現在のいわき市への基礎作りをしました。

江戸時代に入ると、磐城平藩を中心に、湯長谷藩、泉藩、幕領として、この地は治められ、明治維新に至ります。

現在のいわき市の地域は、明治22年の町村制を経て昭和28年に、5市4町5村で形成されていましたが、昭和41年に14市町村が合併し、現在のいわき市が誕生しました。



※いわき市から各地への距離は目安としてお使いください

目次

いわきってこんなところ	1
ガイドブック掲載施設MAP	2
いわきで学ぶ「震災学習」	3・4
いわきで学ぶ「体験型教育学習」	5・6
いわきで学ぶ「モデルコース」「その他学習施設」	7
いわきで学ぶ「体験学習」	8
補助金等交付制度	9・10
スポーツ・文化施設	11・12
宿泊施設のご案内	13・14
いわきへのアクセス	15



必ずお読みください。

本ガイドブックの内容は、令和7年12月現在の情報です。掲載内容が予告なく変更になることや、時期による変動及び臨時休業等で利用できない場合がございます。ご利用の際は、あらかじめ施設等へお問い合わせください。

ガイドブック掲載施設MAP



7 震災遺構
浪江町立請戸小学校

6 東日本大震災・
原子力災害伝承館

東京電力
福島第一原子力発電所

とみおか
アーカイブ・ミュージアム

東京電力
廃炉資料館

特定廃棄物埋立情報館
リプルンふくしま

Jヴィレッジ

Jヴィレッジ

ピコブルーベリー農園

地域防災交流センター
久之浜・大久ふれあい館

アグリパークいわき観光いちご園

いわき市文化センター
いわき芸術文化交流館アリオス

ブルーベリーファームいわき

いわき新舞子ヴィレッジ

いわき市暮らしの伝承郷

1 いわき震災伝承みらい館

ヨークいわきスタジアム
ハワイアンズスタジアムいわき

いわきゆったり館

いわき市石炭・化石館ほるる

福島県水産海洋研究センター

道の駅いわき・ら・ら・ミュウ
アクアマリンふくしま

いわきかまぼこ工房

日産自動車(株)いわき工場

(ヘレナストロベリーランド
ヘレナ国際乗馬クラブ)

常磐共同火力(株)
勿来発電所

いわき市勿来関文学歴史館

東京

いわき市文化センター

いわき市暮らしの伝承郷

いわき震災伝承みらい館

アグリパークいわき観光いちご園

ピコブルーベリー農園

地域防災交流センター
久之浜・大久ふれあい館

東京電力
廃炉資料館

とみおか
アーカイブ・ミュージアム

東京電力
福島第一原子力発電所

東日本大震災・
原子力災害伝承館

震災遺構
浪江町立請戸小学校

いわき市文化センター
いわき芸術文化交流館アリオス

ブルーベリーファームいわき

いわき新舞子ヴィレッジ

いわき市暮らしの伝承郷

1 いわき震災伝承みらい館

ヨークいわきスタジアム
ハワイアンズスタジアムいわき

いわきゆったり館

いわき市石炭・化石館ほるる

福島県水産海洋研究センター

道の駅いわき・ら・ら・ミュウ
アクアマリンふくしま

いわきかまぼこ工房

日産自動車(株)いわき工場

(ヘレナストロベリーランド
ヘレナ国際乗馬クラブ)

常磐共同火力(株)
勿来発電所

いわき市勿来関文学歴史館

東京

いわき市文化センター

いわき市暮らしの伝承郷

いわき震災伝承みらい館

アグリパークいわき観光いちご園

ピコブルーベリー農園

地域防災交流センター
久之浜・大久ふれあい館

東京電力
廃炉資料館

とみおか
アーカイブ・ミュージアム

東京電力
福島第一原子力発電所

東日本大震災・
原子力災害伝承館

震災遺構
浪江町立請戸小学校

震災学習



2011年3月11日 あの日の記憶を伝承していく義務がある

いわき市は、東日本大震災により、地震(最大震度6弱)と津波(最大津波高8.57m)に襲われ、沿岸部をはじめ、市内全域に甚大な被害が生じました。

また、震災を起因とした東京電力福島第一原子力発電所事故による影響や、風評被害も深刻です。

しかし、国内外からの温かいご支援により、私たちは着実に復興に向けて歩みを進めております。震災から得た教訓を広く皆様に伝えることで、減災、防災にお役に立ちたいと考えております。

いわき市の被害状況(R6.2.28時点)

1 人的被害 死者468名

直接死293名、関連死138名、
死亡認定を受けた行方不明者数37名

2 建物被害

(住 家) 全壊 4,644棟、大規模半壊 6,469棟、
半壊 26,452棟、一部損壊 26,004棟
(非住家) 全壊 3,258棟、大規模半壊 2,784棟、
半壊 6,694棟、一部損壊 14,875棟
(合 計) 全壊 7,902棟、大規模半壊 9,253棟、
半壊 33,146棟、一部損壊 40,879棟

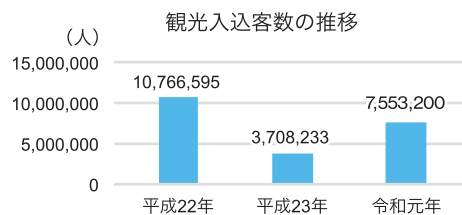
いわき市の津波の波高

〔東北地方太平洋沖地震津波合同調査グループ〕による速報値

① 久之浜町田之網	7.45m	② 四倉町(海側)	7.55m	③ 平沼ノ内	4.92m	④ 平薄磯	8.51m
⑤ 平豊間	8.57m	⑥ 江名字江ノ浦	6.81m	⑦ 永崎	5.38m	⑧ 小名浜下神白	6.81m
⑨ 岩間町	7.66m	⑩ 錦町須賀	6.7m	⑪ 小浜町	7.1m		

※浸水高は、TP(東京湾平均海面)からの高さ
※()内は、海岸から測定地点までの距離

いわきの観光に与えた影響



東日本大震災の発生した平成23年、いわき市は観光面においても大打撃を受けました。市内全ての海水浴場が開設を中止したことや、一部の観光施設が長期の休業を余儀なくされたこと等により、この年の観光入込客数は、前年に比べ約706万人減少しました。

依然として観光入込客数は震災前の7~8割程度に留まっており、震災以前の活気を取り戻すことが課題となっています。

1 いわき震災伝承みらい館

「いわき震災伝承みらい館」は、地震、津波に加え、原発事故が重なるという未曾有の複合災害に見舞われた、いわき市の震災経験をあらためて捉えなおし、震災の記憶や教訓を風化させず確実に後世へと伝えていくことを目的とした施設です。



展示室(パネル展示)



展示室(奇跡のピアノ)



展示室(断層剥ぎ取り標本)

【展示室】

パネル展示や映像展示、現物展示などで、被害状況や復興への歩みについて学ぶことができます。

【いわき語り部の会による震災語り部の定期講話】

開催日時:毎週土・日・祝日 10:30~14:00~(各回1時間程度)
※開催時間・内容が変更になる場合があります。



多目的学習室

震災語り部による講話の実施 団体・個人の皆様のニーズに合わせ、震災語り部による講話を実施しています。

【主な講話の実施方法】

- 1 ガイドツアー
(バス等に同乗して被災地を巡る)
- 2 館内講話(多目的学習室)
- 3 出張講話
- 4 オンライン講話



【震災語り部の依頼】(要予約・有料)

- ① 空き状況の確認
 - ② 視察日の14日前までに申込み
 - ③ 語り部の手配・調整の結果送付
- 申込方法等、詳しくは施設QRよりご確認ください。

【料金(謝礼)】

語り部1人につき講話時間1時間あたり5,000円(税込)

いわき市薄磯3丁目11 TEL:0246-38-4894



入場無料

2 道の駅 いわき・ら・ら・ミュウ



市内最大の観光物産センターである当施設は、東日本大震災の津波により、壊滅的な被害を受けました。施設2階の「3.11いわきの東日本大震災展」では、当時の様子を記録したDVDや実際の避難所の様子をご覧ください。また、施設内の研修室で施設職員が津波による施設の被害状況や、復旧に向けた取組みについて事前予約にて説明します。



いわき市小名浜字辰巳町43-1 TEL:0246-92-3701

お食事やお土産
などのお買い物も
お楽しみください。



3 ふくしま海洋科学館 アクアマリンふくしま



東日本大震災により、アクアマリンふくしまは地震と津波の被害を受けました。展示していた生き物の命、来館してくださったお客様の命、そしてここではたらくスタッフの命...地震直後、それらを守るためにスタッフはどんな行動をとったのか、そこからどのようにして再オープンしたのか、写真や動画を使って説明します。



いわき市小名浜字辰巳町50 TEL:0246-73-2525

震災学習プログラム

【所要時間】

小中学生...約40分
高校生以上...約30分

【活動場所】

研修室
※学校、社会教育団体
のみ対象です。



4 スパリゾート ハイアonz



いわき市は、かつて炭鉱の町として賑わいましたが、その後のエネルギー革命や時代の流れとともに石炭の需要は減り、町は元気を失っていった歴史があります。その時に地域を救った切り札が常磐ハイアンセンター(現スパリゾートハイアonz)の創設でした。

東日本大震災の際には、復興のシンボル「フラガール」による全国きずなキャラバンを実施し、いわきだけでなく福島全体の復興に大きく貢献しました。

スパリゾートハイアonz 学びのプログラム

※学びのプログラムは宿泊者のみ対象、
有料となります。

減災・防災学習

東日本大震災や4月11日のいわき直下型地震(震度6)の際にスタッフがとった行動を紹介しながら、防災を学んでいただけます。

【所要時間】60分

近代産業史

石炭から石油という産業革命の中で、観光業という異業種へ転換し、さらに「東北のハワイ」を生み出した発想力を学びます。

【所要時間】60分



いわき市常磐藤原町藤平50 TEL:0570-550-550

5 地域防災交流センター 久之浜・大久ふれあい館

災害時の拠点施設として、平成28年3月に供用開始。

2階の「防災まちづくり資料室」には震災時の写真や津波被害の状況を説明する展示コーナーが設置されています。



入場無料 ※平日のみ

いわき市久之浜町久之浜字中町32 TEL:0246-82-2111

6 東日本大震災・原子力災害伝承館

「東日本大震災・原子力災害伝承館」は、世界初の甚大な複合災害の記録や資料を収集・保存し、研修および研究に活用することにより、その教訓と復興のあゆみを後世に継承する施設です。展示ブースはプロローグシアターと5つのゾーンに分かれ、地震・津波災害から原子力発電所事故に至る流れや事故直後の状況、復興に向けた取組等を、様々な資料から学ぶことができます。



双葉郡双葉町大字中野字高田39 TEL:0240-23-4402

7 震災遺構 浪江町立請戸小学校

東日本大震災及び原発事故により甚大な被害を受けましたが、奇跡的に全員が無事避難することができた学校です。実際に校舎に入って見学することができ、町の概要や学校の避難の様子、被害状況などがパネル・映像等で展示されています。



双葉郡浪江町大字請戸字持平56 TEL:0240-23-7041



8 ヘリテージ・ツーリズム



ヘリテージの見学や廃墟立ち入りの注意点等

産業遺産を見学する際は安全に十分注意してお出かけください。法律で禁止された場所や民間施設等への無断での立ち入りは出来ません。必ず「いわきヘリテージ・ツーリズム協議会」へ事前にお問い合わせください。

ヘリテージツーリズム(Heritage tourism)とは、文化遺産や自然遺産、産業遺産を観光資源として利用することを指します。いわき市には、日本の産業発展を支えた常磐炭砦・内郷鉱・中央選炭場跡など、多くの産業遺産が残されています。ガイドの案内で炭砦のまちの面影を残す産業遺産をたどれば、地域の発展と産業のつながりを感じ取ることができます。

ガイドツアー

【所要時間】1時間～(応相談)

【受入人数】小規模グループ、クラス単位での学習に対応

【料 金】謝礼の支払いとなります。(応相談)

※ご希望に合わせてコースをご案内いたします。



いわきヘリテージ・ツーリズム協議会
いわき市常磐湯本町向田3-1 TEL:0246-42-3155

9 いわきあるき



いわき市をよく知る「いわき名物ガイド」と一緒に、まちを歩いて学ぶ「いわきあるき」。いわきの歴史や震災復興の歩み、自然やいわき湯本温泉など、テーマはさまざま。ガイドの分かりやすい説明と地域の人とのふれあいを通して、いわきの魅力を深く学べる、団体向けのツアーや教育旅行対応のプログラムです。



ガイドツアー

【所要時間】1時間～(応相談)

【受入人数】小規模グループ

【料 金】1名…2000円～

※ご希望に合わせてコースをご案内いたします。

いわき名物ガイドコース

- 磐城平城歴史コース
- いわき湯本温泉街魅力コース
- 薄磯周辺震災学習コース
- 季節ごとのいわきの自然コース
- 各種バスツアーへの添乗

一般社団法人いわき観光まちづくりビューロー
いわき市常磐湯本町向田3-1 TEL:0246-44-6545

10 いわき市石炭・化石館 ほるる



模擬坑道

地下600mにおりる雰囲気を感じながら、入坑。

堅坑エレベーターで地下600mまで下り、坑内への入坑を疑似体験。

模擬坑道では、石炭産業が盛んだった時代の雰囲気を味わいながら、採掘方法の進歩や、労働者の様子を通して、炭砦の歴史と採掘の仕組みを知ることができます。

いわき市石炭・化石館ほるるは、常磐炭田の採炭の歴史と、市内で発掘された化石や地球の歴史を物語る諸外国の化石資料を展示する施設です。楽しく学べる多彩な体験ワークショップも開催しております。

化石展示



いわき市で発見されたクビナガリュウ(フタバサウルス・スズキイ)をはじめ、巨大なマメンチサウルスやトリケラトプスなど、臨場感溢れるダイナミックな展示を是非ご覧ください。



いわきの逸品プラザ

ほるる館内のいわきの逸品プラザではオリジナルグッズや、いわきの名産品を販売しております。



施設情報

【開館時間】 9:00～17:00

【料金】(団体20名以上)

- 一般 個人 660円
団体 590円
- 中・高・大学生 個人 440円
団体 400円
- 小学生 個人 330円
団体 300円

いわき市常磐湯本町向田3-1 TEL:0246-42-3155

11 福島海洋科学館 アクアマリンふくしま



アクアマリンふくしまは東北最大の体験型水族館です。福島県の海の大きな特徴である「潮目」をテーマに、約800種の生き物を展示しています。また、基本理念「海を通して人と地球の未来を考える」にそって、子どもたちが「自然への扉」を開く場として、多様な展示により、豊かな体験や学習プログラムを提供しています。

小学4年生以上向けプログラム

「きれいな海と生き物を守ろう」

海洋プラスチックごみが環境や生き物に及ぼす問題を紹介し、海を守るために私たちができる環境保全の大切さを学びます。

中高生向けプログラム

「地球と私たちの未来のために」

海洋プラごみの現状や影響を紹介し、生物多様性や環境保全、SDGsを学ぶことで、未来に向けて自ら考え行動する力を育みます。

施設情報

【開館時間】

通常期 3月21日～11月30日
9:00～17:30
冬季 12月1日～3月20日
9:00～17:00

【料金】

- ・一般 個人 1,850円
団体 1,550円
- ・小・中・高校生 個人 900円
団体 750円
- ・未就学児 無料
- ・減免制度あり



※その他にも多彩な体験ができますので、教育旅行でご利用の際は事前にご相談ください。

いわき市小名浜字辰巳町50 TEL: 0246-73-2525

12 いわき市暮らしの伝承郷

江戸時代後期から明治時代初期に建てられた伝統的な茅葺屋根の民家や昭和30年代位までの生活道具の展示により、当時の村落の情景を再現。



施設情報

【開館時間】

4月～9月 9:00～17:00
10月～3月 9:00～16:30

【料金】(団体20名以上)

- ・一般 個人 340円
団体 270円
- ・高・大学生 個人 220円
団体 170円
- ・小・中学生 個人 170円
団体 120円

いわき市鹿島町下矢田字散野14-16 TEL:0246-29-2230

13 いわき市考古資料館

いわき市考古資料館では、いわきの旧石器時代～江戸時代の遺跡から出土した遺物を展示しています。



施設情報

【開館時間】 9:00～17:00 【料金】 無料

※団体利用時にはご要望に応じて見学案内・体験活動を実施します。

いわき市常磐藤原町手這50-1 TEL:0246-43-0391

14 ワンダーファーム



いわき市産トマトを中心に加工・直売・レストラン事業を展開する6次産業化施設です。農のある暮らしをコンセプトに、「育てる」「つくる」「食べる」「学ぶ」「癒す」「買う」「考える」という方向から、自然との共生を体験できます。地域の特産品を集めた直売所、手ぶらでバーベキューや貸切キャンプ、食のイベントなども楽しめます。



トマトを中心に地元野菜や名産物を販売しています。また、野菜を使った様々な加工品やお土産、ギフトセットも取り揃えています。

バーベキュー体験



食材や飲み物、機材の準備だけでなく、炭おこしから後片付けまで、すべておまかせでバーベキューを楽しむことができます。

【基本料金】 大人 2,500円/
小人 500円(団体割有り)

トマト栽培見学体験



トマト栽培のハウス内見学ができます。トマトができる仕組みやワンダーファームの取組みについて学ぶことで、農業への理解を深めることができます。

【見学時間】 約30分
【料金】 1人…500円



トマトの収穫体験



大型のハウスでトマトの収穫体験ができます。数種類の新鮮なフルーツトマトなどをその場で食べ比べて、袋一杯に詰めてお持ち帰りいただけます。

【所要時間】 約30分
【料金】 1人…1,500円

いわき市四倉町中島字広町1 TEL: 0246-38-8851

① 震災学習コース

震災といわき

●最寄IC いわき中央

いわき震災伝承みらい館 (所要時間60分)



- 地震・津波・原子力災害のパネル展示と実際の津波の映像展示
- フリス形式のタッチパネル展示
- 被災した中学校のピアノや余震によって生じた断層の標本などの現物展示

移動時間約20分

アクアマリンふくしま (所要時間60分)



- 震災時の行動と再開までの道のりを映像資料から学ぶ
- 海洋ごみ問題や環境保全を学び、未来へ行動する力を育むための展示学習

移動時間約5分

いわき・ら・ミュウ(3.11いわきの東日本大震災展) (所要時間30分) (お食事可能)



- 震災の被害状況や実際の避難所の様子がわかる展示
- 震災当時の様子を収めたDVDの視聴や施設復旧の取組の説明



●最寄IC いわき小名浜

② 体験型教育学習コース

炭鉱の歴史と産業転換

●最寄IC いわき湯本

いわき市石炭・化石館ほるる (所要時間60分)



- 模擬坑道で常磐炭田の歴史を学び、採炭の雰囲気体験

移動時間約15分

ヘリテージ(産業遺産)見学 (所要時間60分)



- 常磐炭礦内郷礦中央選炭工場
- 内郷礦住吉一坑坑口、扇風機上屋、水中貯炭場
- みろく沢炭鉱資料館

移動時間約25分

スパリゾートハワイアンズ (所要時間60分)



- 産業転換と「東北のハワイ」を生み出した発想力についての講話

●最寄IC いわき湯本

小グループのワークにオススメ

③ 広域コース

復興と歴史の広域探訪

●最寄IC 常磐双葉

東日本大震災・原子力災害伝承館 (所要時間60分)



- 地震、津波災害から原子力発電所事故に至る流れや、復興への取組について、映像・パネル・実物展示で解説

移動時間約90分

いわき・ら・ミュウ(3.11いわきの東日本大震災展) (所要時間30分) (お食事可能)



- 震災の被害状況や実際の避難所の様子がわかる展示
- 震災当時の様子を収めたDVDの視聴や施設復旧の取組の説明

移動時間約25分

スパリゾートハワイアンズ (所要時間60分)



- 産業転換と「東北のハワイ」を生み出した発想力についての講話

移動時間約15分

いわき市石炭・化石館ほるる (所要時間60分)



- 模擬坑道で常磐炭田の歴史を学び、採炭の雰囲気体験

移動時間約15分

ヘリテージ(産業遺産)見学 (所要時間60分)



- 常磐炭礦内郷礦中央選炭工場
- 内郷礦住吉一坑坑口、扇風機上屋、水中貯炭場
- みろく沢炭鉱資料館

●最寄IC いわき中央



※所要時間と移動時間は目安です。また、移動時間は車やバスを想定しております。

その他 学習施設

県内唯一の国宝建造物 国宝「白水阿弥陀堂」



白水阿弥陀堂は岩手県の中尊寺金色堂、宮城県の高蔵寺阿弥陀堂とともに東北地方に現存する平安時代の建造物の一つで、福島県内では唯一の国宝建造物です。

施設情報

【拝観時間】

4月～11月 8:30～16:15
12月～3月 8:30～15:45

【料金】(団体割引有り・小要申請)

大人 500円(中学生以上)
小人 300円(小学生) 未就学児無料



いわき市内郷白水町広畑221 TEL:0246-26-7008

いわき市 アンモナイトセンター



アンモナイト等の化石が集中して発見された地層をそのまま建物で覆った施設と隣接する屋外体験発掘場です。

施設情報

【開館時間】9:00～17:00

【入館料】観覧のみ(団体20名以上)

一般 260円(200円)
高・高専・大学生 190円(160円)
小・中学生 110円(80円)

【体験発掘及び観覧】

一般 730円(670円)
高・高専・大学生 560円(530円)
小・中学生 370円(340円)

いわき市大町大久字鶴房147-2 TEL:0246-82-4561

いわき市立 草野心平記念文学館



詩人・草野心平(くさのしんぺい)1903～1988)の業績を末永く顕彰するとともに、詩を中心とする文学研究成果の公表や情報交換のできる生涯学習施設です。

施設情報

【開館時間】9:00～17:00

【入館料】観覧のみ(団体20名以上)

一般 440円(350円)
高・高専・大学生 330円(260円)
小・中学生 160円(130円)

いわき市小川町高萩字下夕道1-39 TEL:0246-83-0005

金澤翔子美術館



天才書道家・金澤翔子の日本で初めての常設美術館。代表的な作品「共に生きる」を含む作品数十点を展示しています。

施設情報

【開館時間】※土・日曜日のみ開館

10:00～16:00

【入館料】観覧のみ(団体20名以上)

一般 800円(600円)
小学生未満無料

いわき市遠野町根岸字横道71 TEL:050-8882-9622

いわき市 勿来関文学歴史館



有名な歌人たちが詠んだ勿来関。歌人たちの作品をはじめ、宿場町の再現や当地ゆかりの文学・歴史資料を展示しています。

施設情報

【開館時間】9:00～17:00

【入館料】観覧のみ(団体20名以上)

一般 330円(280円)
高・高専・大学生 220円(170円)
小・中学生 170円(110円)

いわき市勿来町関田長沢6-1 TEL:0246-65-6166

※()内は団体料金

体験学習

※ご利用の際は、事前に施設等へご確認ください。

いちごの収穫体験

12月以降、いわき市内4カ所ではいちご狩りが楽しめます。福島生まれの「ふくはる香」、サイズが大きい「草姫」、糖度が高い「紅ほっぺ」などをお楽しみいただけます。



開催時期：12月末頃～6月上旬頃

大野観光いちご園

いわき市四倉町玉山字森内23 TEL:0246-33-3434

田人観光いちご園

いわき市田人町旅人字下平石70 TEL:0246-69-2448

アグリパークいわき観光いちご園

いわき市平下神谷字南内記25 TEL:0246-68-7203

ヘラナストロベリーランド

いわき市添野町頭巾平66-3
TEL:0246-88-9181



一覧はこちら

※開催時期・料金・開園状況については、各施設にお問合せください。

ブルーベリーの収穫体験

いわき市内では5カ所の農園でブルーベリー摘み採りが楽しめます。各施設ではブルーベリーのほかブラックベリー・ラズベリーを栽培している農園もございます。



開催時期：6月中旬頃～8月末頃

森の休憩所ピコブルーベリー農園

いわき市大久町小久成沢61-186 TEL:090-6251-3013

ブルーベリーファームいわき

いわき市平藤間中谷地17-1 TEL:070-8587-3752

大和田自然農園

いわき市好間町北好間桜下30 TEL:0246-36-2591

ブルーベリーファームチョコちゃん農園

いわき市小川町下小川小沢口付近 TEL:080-8886-3479

かぐらばの里

いわき市渡辺町田部字清水232-3
TEL:090-1934-6011



一覧はこちら

※開催時期・料金・開園状況については、各施設にお問合せください。

農業体験



自然農法による露地野菜の収穫など様々な農業体験ができます。

※体験内容、料金はお問い合わせください。

ファーム白石 いわき市小川町下小川字味噌野16 TEL:080-2810-4033

福島県の漁業の現状を学ぶ



放射性物質のモニタリングを通して、魚介類の安全性確保の取組や「食の安心」について学びます。また、福島県の水産業や豊かな海の現状を紹介する公開講座も行っていきます。

・見学時間…40分～60分・受入人数…最大50名・予約…要予約・平日のみ・無料

福島県水産海洋研究センター いわき市小名浜下神白松下13-2 TEL:0246-54-3151

常磐共同火力(勿来発電所)見学



電力の安定供給と地球温暖化防止を両立し、環境に配慮したエネルギーを生み出す発電所です。屋内貯炭場やタービンフロアを見学し、発電の仕組みを学びます。

・見学時間…60分～90分・対象…小学生以上50名まで・予約…要予約・平日のみ・無料

常磐共同火力株式会社 いわき市佐糠町大島20 TEL:0246-77-0211

乗馬体験散策コース



全長3kmのコースを馬に乗って散策します。インストラクターが付き添うので初心者でも安心。雄大な景色を眺めながら、馬との触れ合いを楽しめます。

●お一人様(45分)…16,500円
+レンタル料…660円/1点+保険料…500円/1人(税込)

ヘラナ国際乗馬倶楽部
いわき市添野町頭巾平66-3 TEL:0246-77-1161

竹ちくわ作り・かまぼこアートの手作り体験



いわきかまぼこ工房では、絵や文字を描く「かまぼこアート」と昔ながらの「竹ちくわ」作りが体験できます。自分で作った出来立てのかまぼこは格別の味です。

●かまぼこアート&竹ちくわ作り…1,000円
●かまぼこアート作り、竹ちくわ作り…各500円

いわきかまぼこ工房 いわき市泉町滝尻字松原51 TEL:0246-75-1666

農産物等モニタリング室を見学



いわき市では、農産物の放射能を測定するための検査所が設置されています。市民の皆様がご自身で安全の確認ができるように、検査を実施しています。

・見学可能検査所…JA福島さくら(夏井)

いわき市魅せる課(農業振興課) TEL:0246-22-7470

エンジンの生産を見学!



日産自動車(株)いわき工場はスカイライン・フェアレディZなどに搭載されているエンジンの生産工場です。見学に来られた方へは、ミニカーをプレゼント!

・工場概要説明・工場内見学(エンジン組み立てライン、部品組付け体験など)・質疑応答・平日のみ・無料

日産自動車(株)いわき工場 いわき市泉町下川子大剣386 TEL:0246-75-1122

補助金等交付制度

いわき市教育旅行誘致促進事業助成金のご案内



学校行事の一環として催行するいわき市内への教育旅行(修学旅行・宿泊活動等)を誘致した旅行会社に対し、助成金を交付します。

① 交付金額

- ・ 1,000円×延べ参加児童数(生徒数)

注：補助金交付上限額は20万円

同一年度における同一申請者の再度申請の場合は、10万円

注：同一年度における同一申請者の申請は、2回が上限です

注：予算の範囲内での助成金交付となります

② 交付対象

- ・ 市外の小学校、中学校、義務教育学校、高等学校、中等教育学校、特別支援学校、高等専門学校が学校行事の一環として催行するいわき市内への教育旅行を誘致した旅行会社

③ 交付要件

- ・ 当該年度に行われる教育旅行であること
- ・ 市内の宿泊施設に1泊以上宿泊し、市内の有料施設等を1施設以上利用すること
- ・ 教育旅行に参加する児童数又は生徒数が30名以上であること(特別支援学校を除く)
- ・ 国、地方公共団体その他公的な機関から、本事業と同様の性質を持った補助金、助成金、その他資金援助を受けていないこと

申請から 交付までの流れ

1 交付申請

2 交付決定

3 教育旅行

4 実績報告

5 交付額確定

6 交付請求

7 交付

旅行実施
10日前まで

実施後
30日以内

お問い合わせ先

一般社団法人 いわき観光まちづくりビューロー

TEL:0246-44-6545

※詳しい要綱や各様式は、ホームページよりダウンロードできます。

福島県教育旅行復興事業補助金のご案内



学校行事の一環として福島県内で宿泊を伴う修学旅行・宿泊学習等や合宿等を実施する県外の学校及び部活動等に対し、その移動に係るバス経費の一部を補助します。

補助対象

- ・ 県外の小学校、中学校、高等学校の修学旅行・宿泊学習等
- ・ 県外の中学校、高等学校の部活動合宿
- ・ 県外の短期大学、大学等の部活動・正課授業のゼミ・公認サークルの合宿

お問い合わせ先

福島県教育旅行復興事業事務局

TEL:024-563-1172

※詳しい要綱や各様式は、ホームページよりダウンロードできます。

いわき市合宿開催補助金のご案内

文化系合宿



①補助金額

- ・1,000円×延べ宿泊者数
- 注：補助金交付上限額は10万円
- 注：予算の範囲内での補助金交付となります

②補助対象者

- ・中学、高校、高専、大学の文化系の団体又はゼミナール
- ・企業の文化系の団体

③対象となる合宿

- ・いわき市内の宿泊施設を利用していること
- ・一回の合宿における延べ宿泊者数が20人以上であること
- ・各種大会、会議等への参加を目的とするものでないこと
- ・営利を目的とするものでないこと
- ・政治的又は宗教的活動を目的とするものでないこと
- ・公序良俗に反しないものであること

お問い合わせ先

いわき市観光振興課
TEL:0246-22-1292

※詳しい要綱や各様式は、ホームページよりダウンロードできます。

申請から 交付までの流れ

1 交付申請

旅行実施
10日前まで

2 交付決定

3 合宿

4 実績報告

合宿後
15日以内

5 交付額確定

6 交付請求

7 交付

スポーツ合宿



- ・1,000円×延べ宿泊者数
- 注：一回の合宿における延べ宿泊者数が15人以上であること
- 注：補助金交付上限額は20万円
- ※詳しい要綱等は、上記ホームページよりご確認ください。

お問い合わせ先

いわき市スポーツコミッション事務局
TEL:080-1685-2283



いわき市コンベンション開催補助金

市内においてコンベンションを開催する団体等の主催者に対し、補助金を交付します。



①補助金額

- ・100,000円から最大500,000円まで
- 注：市内延べ宿泊者数により、補助金限度額が異なります。
- 注：補助率は、対象経費の2分の1以内です。
- 注：予算の範囲内での補助金交付となります。

②交付要件

- ・市外からの来客が見込まれ、市内延べ宿泊者数が30人以上であること
- ・産業の振興若しくは、学術、芸術又は文化の向上に寄与するものであること
- ・2日以上のお会期で開催されるものであること
- ・国又は地方公共団体の主催又は共済事業でないこと
- ・政治的又は宗教的活動を目的としたものではないこと
- ・公序良俗に反するものでないこと
- ・開催順序が予め定められており、開催順となり開催されるものではないこと

お問い合わせ先

一般社団法人 いわき観光まちづくりビューロー
TEL:0246-44-6545

※詳しい要綱や各様式は、ホームページよりダウンロードできます。

申請から 交付までの流れ

1 交付申請

開催日
10日前まで

2 交付決定

3 開催

4 実績報告

開催後
20日以内

5 交付額確定

6 交付請求

7 交付

スポーツ文化施設



ヨークいわきスタジアム



ハワイアンズスタジアムいわき

■公共スポーツ施設

区分	施設の名称・所在地	施設内容
総合体育館	いわき市立総合体育館 平下荒川字南作100番地 TEL.0246-29-1171 駐車可能台数 811台 (上荒川公園6施設共用)	○大体育館 アリーナ 2,090㎡ バレーボール 3面 バスケットボール 2面 バドミントン 12面 ○小体育館 アリーナ 860㎡ バレーボール 2面 バスケットボール 1面 バドミントン 4面 ○柔道場 358㎡ 2面 ○剣道場 358㎡ 2面 ○体育室 220㎡ 各種トレーニングマシン ○会議室
地域体育館	いわき市立南部アリーナ 錦町細谷102番地の58 TEL.0246-62-9111 駐車可能台数 286台 (南の森スポーツパーク施設共用)	○体育館 アリーナ 1,390㎡ バレーボール 2面 バスケットボール 2面 バドミントン 8面 ○練習場 271㎡ 柔道 1面 剣道 1面 ○会議室
地区体育館	いわき市立平体育館 平字正内町6番地の1 TEL.0246-23-1499 駐車可能台数 19台 (平市民運動場共用)	○体育館 アリーナ 948㎡ バレーボール 2面 バスケットボール 1面 バドミントン 4面 ○会議室
	いわき市立新舞子体育館 平下高久字南谷地16番地の1 TEL.0246-39-4600 駐車可能台数 普通406台 大型14台	○体育館 アリーナ 789㎡ バレーボール 1面 バドミントン 2面
	いわき市立小名浜武道館 小名浜字蛭川新川間62番地 TEL.0246-53-4044 駐車可能台数 約50台	○体育館 アリーナ 940㎡ バレーボール 2面 バスケットボール 1面 バドミントン 6面 ○会議室
	いわき市立勿来体育館 錦町中迎一丁目12番地の1 TEL.0246-63-5789 駐車可能台数 82台	○体育館 アリーナ 1,281㎡ バレーボール 2面 バスケットボール 2面 バドミントン 6面
	いわき市立関船体育館 常磐関船町作田3番地 TEL.0246-44-2213 駐車可能台数 約100台 (関船弓道場と共用)	○体育館 アリーナ 1,292㎡ バレーボール 2面 バスケットボール 2面 バドミントン 6面
	いわき市立上三坂体育館 三和町上三坂字山神前111番地の1 TEL.0246-85-2518 駐車可能台数 約20台	○体育館 アリーナ 408㎡ バレーボール 1面 バドミントン 2面
	いわき市立下三坂体育館 三和町下三坂字立町30番地 TEL.0246-85-2028 駐車可能台数 約40台	○体育館 アリーナ 408㎡ バレーボール 1面 バドミントン 2面

区分	施設の名称・所在地	施設内容
コミュニティセンター	内郷コミュニティセンター 内郷綴町大木下28番地の1 TEL.0246-26-2271 駐車可能台数 78台	○体育館 アリーナ 1,281㎡ バレーボール 2面 バスケットボール 2面 バドミントン 6面 ○会議室
陸上競技場	いわき市いわき陸上競技場 (第2種公認) 平下荒川字南作86番地 TEL.0246-29-1171 駐車場(上荒川公園6施設共用)	○トラック 1周400m・8レーン 全天候舗装 ○夜間照明 4基 ○室内走路 ○会議室
	いわき市いわき陸上競技場補助競技場 (第4種公認) 平下荒川字南作86番地 駐車場(上荒川公園6施設併用)	○トラック 1周300m・4レーン 全天候ゴムチップウレタン舗装
テニスコート	いわき市平テニスコート 平上荒川字島田76番地 TEL.0246-29-1171(総合体育館) 駐車可能台数 約50台	○砂入り人工芝コート 14面 ○練習用ハードコート 1面
	いわき市新舞子テニスコート 平下高久字南谷地16番地の1 TEL.0246-39-4600(新舞子体育館) 駐車場(新舞子体育施設共用)	○砂入り人工芝コート 4面 ○夜間照明 6基(有料)
	いわき市南部テニスコート 錦町細谷102番地の54 TEL.0246-62-9111(南部アリーナ) 駐車場(南の森スポーツパーク施設共用)	○砂入り人工芝コート 5面 ○夜間照明 18基40灯(有料)
野球場	いわき市平野球場 平上荒川字島田68番地 TEL.0246-29-1171(総合体育館) 駐車場(上荒川公園6施設共用)	○両翼 99m(325フィート) ○中堅 122m(400フィート) ○天然芝舗装(外野)
	いわき市小名浜野球場 小名浜林城字日代鳥19番地 TEL.0246-53-4044(小名浜武道館) 駐車可能台数 約50台	○両翼 98m(320フィート) ○中堅 122m(400フィート)
多目的スタジアム	いわき市南部スタジアム 錦町細谷102番地の76 TEL.0246-62-9111(南部アリーナ) 駐車場(南の森スポーツパーク施設共用)	○両翼 100m(330フィート) ○中堅 122m(400フィート) ○夜間照明 6基72灯(有料)
フットボール場	いわき市新舞子フットボール場 平下高久字南谷地16番地の1 TEL.0246-39-4600(新舞子体育館) 駐車場(新舞子体育施設共用)	○人工芝コート 1面 ○夜間照明 6基(有料)
運動多目的	いわき市新舞子多目的運動場 平下高久字南谷地16番地の1 TEL.0246-39-4600(新舞子体育館) 駐車場(新舞子体育施設共用)	○ソフトボール 4面 (サッカー2面) ○夜間照明 16基(有料)

いわき市文化センター





いわき市立総合体育館(上荒川公園)



いわき新舞子ヴィレッジ
(新舞子ハイツ、体育館、テニスコート、フットボール場、多目的運動場、ヘルスプール)

区分	施設の名称・所在地	施設内容
市民運動場	いわき市平市民運動場 平字正内町22番地 TEL.0246-23-1499(平体育館) 駐車場(平体育館と共用)	○有効面積 8,213㎡ ソフトボール場 2面 野球場 1面 ○夜間照明 8基40灯(有料)
	いわき市小名浜市民運動場 泉町字小山110-209 TEL.0246-56-6045(泉公民館) 駐車可能台数 約80台	○有効面積 20,060㎡ ソフトボール場 4面 野球場 1面 ○夜間照明 6基36灯(有料)
	いわき市勿来市民運動場 山田町沖42番地 TEL.0246-63-5789(勿来体育館) 駐車可能台数 約50台	○有効面積 24,136㎡ ソフトボール場 2面 野球場 1面 ○夜間照明 6基36灯(有料)
	いわき市常磐市民運動場 常磐湯本町日渡92番地の1 TEL.0246-44-2213(関船体育館) 駐車可能台数 42台	○有効面積 12,811㎡ ソフトボール場 2面 野球場 1面 ○夜間照明 6基36灯(有料)
	いわき市内郷市民運動場 内郷宮町代164番地の1 TEL.0246-26-2271(内郷コミュニティセンター) 駐車可能台数 42台	○有効面積 5,906㎡ ソフトボール場 1面 野球場 1面 ○夜間照明 6基36灯(有料)
	いわき市四倉市民運動場 四倉町字栗木作53番地の1 TEL.0246-32-2920(四倉公民館) 駐車可能台数 52台	○有効面積 12,369㎡ ソフトボール場 2面 野球場 1面 ○夜間照明 6基36灯(有料)
	いわき市遠野市民運動場 遠野町上遠野字久保作34番地 TEL.0246-89-2059(上遠野公民館) 駐車可能台数 約50台	○有効面積 14,201㎡ ソフトボール場 2面 野球場 1面 ○夜間照明 6基36灯(有料)
	いわき市小川市民運動場 小川町柴原字館下6 TEL.0246-83-2168(小川公民館) 駐車可能台数 24台	○有効面積 12,571㎡ ソフトボール場 2面 野球場 1面 ○夜間照明 6基36灯(有料)
市民運動場	いわき市好間多目的広場 好間工業団地24番地の5 TEL.0246-36-2050(好間公民館) 駐車可能台数 45台	○有効面積 13,380㎡ ソフトボール場 4面 野球場 2面 ○夜間照明 6基42灯(有料)
	いわき市田人市民運動場 田人町黒田字寺ノ下64番地 TEL.0246-69-2226(田人公民館) 駐車可能台数 約20台	○有効面積 9,423㎡ ソフトボール場 2面 野球場 1面 ○夜間照明 6基41灯(有料)
	いわき市川前市民運動場 川前町川前字下ノ内25番地 TEL.0246-84-2003(川前公民館) 駐車可能台数 35台	○有効面積 7,302㎡ ソフトボール場 2面 野球場 1面 ○夜間照明 6基36灯(有料)
	いわき市久之浜市民運動場 久之浜町金ヶ沢字北磯脇29番地の2 TEL.0246-82-2165(久之浜公民館) 駐車可能台数 約60台	○有効面積 15,175㎡ ソフトボール場 4面 野球場 1面 ○夜間照明 6基36灯(有料)

区分	施設の名称・所在地	施設内容
弓道場	いわき市立いわき弓道場 平下荒川字南作115番地 TEL.0246-29-1171(総合体育館) 駐車場(上荒川公園6施設共用)	○近的12人立 ○屋外
	いわき市立関船弓道場 常磐関船町作田1番地の1 TEL.0246-44-2213(関船体育館) 駐車場(関船体育館と共用)	○近的6人立 ○屋外
	いわき市立勿来弓道場 勿来町窪田小島13番地 TEL.0246-64-7245(勿来公民館) 駐車可能台数 29台(勿来公民館と共用)	○近的6人立 ○屋外
プ市民	いわき市いわき市民プール 平下荒川字南作101番地 TEL.0246-29-1171(総合体育館) 駐車場(上荒川公園6施設共用)	○プール(屋外) 9レーン 50mプール 7レーン 25mプール ○夜間照明
	いわき市新舞子ヘルスプール 平下高久字南谷地16番地の5 TEL.0246-39-4600 駐車可能台数 150台	○プール(屋内・温水) 6レーン 25mプール 流水プール ジャグジープール ウォータースライダー 1基 ○更衣室 ○トレーニングジム ○スタジオルーム ○サウナ

■その他 公共スポーツ等施設

名称	所在地	施設案内	
21世紀の森公園	ヨークいわきスタジアム(野球)	常磐湯本町上浅貝 110番地の33 TEL.0246-43-0033 駐車可能台数 1,512台	開場時間 / 9:00~21:00 (多目的フィールドは17:00まで)
	ハワイアンスタジアムいわき(サッカー ラグビーなど)		
	アロハフィールド(多目的広場)		休場日 / 毎週火曜日 (祝日の場合は翌日)・12/29~1/3
	屋内多目的広場(いわきグリーンベース)		
コミュニティ広場(テニス・スケートボードなど)			
いわきFCパーク / いわきFCフィールド	常磐上湯長谷町釜ノ前1番地の1 TEL.0246-72-2511 駐車可能台数 200台	人工芝グラウンド(サッカー1面、フットサルコート2面)、夜間照明あり、利用時間帯に限りがあります。お問い合わせください。	
小名浜港運動施設	泉町下川字大剣1番地の34 TEL.0246-56-2691 駐車可能台数 約20台	テニスコート(3面) ソフトボール場(2面) 休館日 / 12/29~1/3	
いわきサン・アビリティーズ	常磐湯本町上浅貝5番地の1 TEL.0246-43-7791 駐車可能台数 約40台	体育館・研修室・会議室ほか 開館時間 / 9:00~21:00 休館日 / 毎月第3火曜日 (祝日の場合は翌日)・12/29~1/3	
三崎公園	小名浜下神白字大作93番地 TEL.0246-53-2448 駐車可能台数 663台	ソフトボール場・バーベキュー広場ほか 休場日 / 毎月第3火曜日 (祝日の場合は翌日)・1/1	

- 大ホール:486席
- 各種会議室、和室、視聴覚室、多目的室等

平字堂根町1番地の4
TEL.0246-22-5431
駐車可能台数 69台
(満車の場合には、周辺公共駐車場をご利用ください)

いわき芸術文化交流館
アリオス



- アルバイン大ホール:1,705席
 - セキショウ中劇場:687席
 - GSユアサ小劇場:233席
 - 音楽小ホール:200席
 - リハーサル室、スタジオ、稽古場等
- 平字三崎1番地の6 TEL.0246-22-8111
駐車場なし(いわき市公共駐車場又は周辺駐車場をご利用ください)
※写真は例ナカサント(パートナース撮影)

宿泊施設のご案内

いわき新舞子ハイツ

天然温泉とお料理と。

目の前は太平洋。高コスパな温泉旅館としても評判です。体育館、グラウンドに隣接しており、スポーツ合宿や研修旅行にも最適です。



ご宿泊通常プラン

税込み価格

区分	平日	休前日
大人	9,000円～	10,800円～
小人	6,000円～	6,500円～

※1室2名様以上の料金

【収容人数】150名
(和:20室/洋:13室)

【会議・研修】※ご利用時間は9:00～21:00

室名	料金
大ホール	6,600円/時間
中ホール	3,300円/時間

ご宿泊合宿プラン

税込み価格

区分	平日	休前日
大人	7,500円	9,300円
高校生	7,000円	8,800円
中学生	6,500円	8,300円
小学生	6,000円	6,500円

※合宿向けのシンプル・プラン
1室3名様以上、アメニティ無し


ご予約・お問い合わせ

いわき市平下高久字南谷地16-4
TEL.0246-39-3801

いわきゆったり館

バリアフリー対応の温泉宿

床をオールフラット化したバリアフリー対応の温泉宿。近隣には21世紀の森公園などの施設、館内には会議室や健康増進施設を備えており、様々な用途にご利用いただけます。



ご宿泊

1泊(和室(10畳)、洋室(ツイン))

税込み価格

宿泊者区分	利用者人数(1名当たり)	
	定員	定員割れ
大人 (中学生以上)	4,700円	5,550円
高齢者 障がい者 小学生	3,140円	3,670円

※1 和室は3名様以上、洋室は2名様以上の場合。

※2 高齢者とは満65歳以上の方が対象です。

(高齢者・障がい者に該当の方は、年齢を証明するものや障がい者手帳をお持ちください。)

※3 繁忙期は上記料金にプラス1,500円または2,500円。

会議・研修

室名	料金
研修室(大)	1時間 1,890円
研修室(小)	1時間 630円

※ご利用時間は9:00～21:00

温泉利用型健康増進施設

「クアハウス」	
●プール ●トレーニングジム ●温浴機能等	1人(小学生以上)700円

※ご利用時間は10:00～21:30

【収容人数】
56名(和:8室/洋:8室)

ご予約・お問い合わせ いわき市常磐湯本町上浅貝22-1 TEL.0246-43-0801

宿泊施設一覧 (市外局番0246)

地区	施設名	電話	総人数	バス付	和室	洋室
平・内郷	ホテルサンシャインいわき	21-0021	102	53	18	35
	いわきプリンスホテル	050-1721-6982	164	125		125
	パシフィコホテル&スパ	22-4141	93	68		68
	ホテルアルファワンいわき	22-8888	260	260		260
	ホテルソレイユ	22-9555	64	43		43
	Misaki HOTEL	050-3612-7866	30	3	18	
	平安荘	23-1401	50		18	
	ホテル東洋	23-2020	145	88		88
	ホテルサンシャインいわきアネックス	88-8839	86	68		68
	パシフィコイーストホテル	23-3412	57	27		27

地区	施設名	電話	総人数	バス付	和室	洋室
平・内郷	Hotel Apex Resort	24-5555	85	81		81
	平ビューホテル	24-1111	132	107		107
	ホテルセレクトインいわき駅前	24-1515	80	87	1	86
	ホテルなみえ	24-2555	55	45		45
	東横インいわき駅前	25-1045	187	153		153
	ホテル フロンティアいわき	25-1117	160	150		150
	クレストンホテル	25-5051	69	37		37
	旅館立花	25-7426	50	13	14	
	入の元湯 神泉亭	27-3939	40		8	
	旅館昌龍館	26-3684	45	1	11	2

地区	施設名	電話	総人数	バス付	和室	洋室
平・内郷	スーパーホテル福島・いわき	34-9000	202	101		101
	ビジネスホテルリバティ	35-1777	20	16		16
	いわきワシントンホテル	35-3000	156	148		148
	グランパークホテルパナックスいわき	35-5515	178	131		131
	ホテルルートインいわき駅前	35-6101	274	213		213
	ホテルアーバングレイスいわき駅前	38-6450	73	47		47
	いわき藤間温泉ホテル湊	39-2670	200	19	24	35
	ホテル塩屋崎	55-5656	92	16	16	
	ホテルクラウンヒルズいわき	85-0030	194	97		97
	サンライズインいわき	88-8533	90	71		71

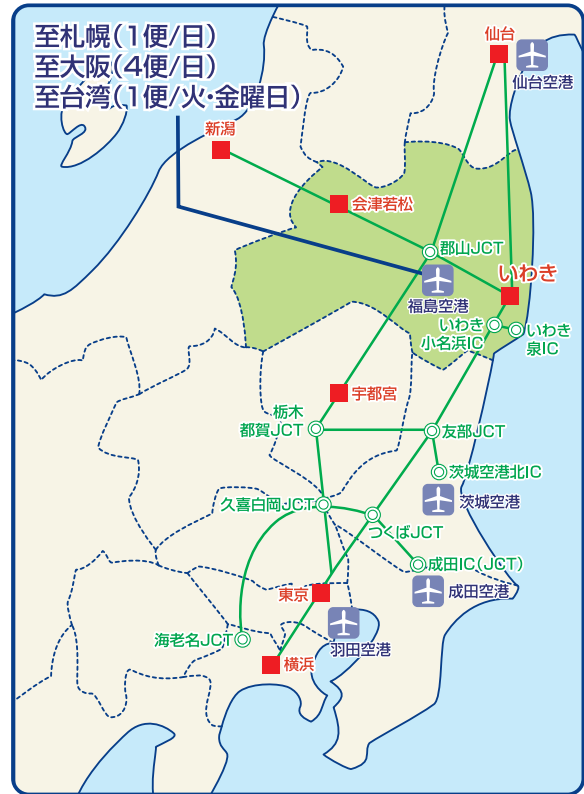
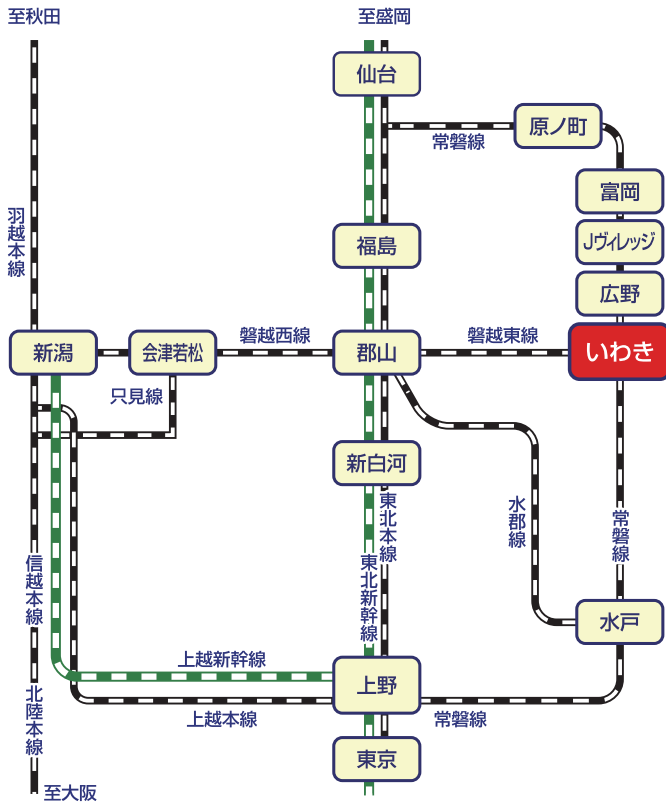
地区	施設名	電話	収容人数	バス付	和室	洋室
平・内郷	旅館 ときわ亭	21-2226	28		10	
	民宿 鈴亀	39-2276	28		8	
	江戸川ガーデン	34-3656	30		7	
	ホテルB4Tいわき	84-8881	358			227
	GAMP HOUSE	050-5560-8773	12		8	
	旅館 新川荘	23-7773	29		10	
	旅館 八合	27-0085	30		9	
常磐	岩惣	42-2135	82	16	19	
	松柏館	42-2141	139	23	26	
	旅館こいと	42-2151	99	9	28	
	スパホテルスミレ館	42-2155	90	20	19	2
	吹の湯旅館	42-2158	284	43	47	
	ホテル柏	42-2288	60	14	14	
	すすよしペンション	42-2454	11			11
	伊勢屋旅館	42-3135	30		10	
	ときわの宿 浜とく	42-3665	230	42	42	
	ウェルカムイン湯本	43-0885	50	25		25
	雨情の宿 新つた	43-1111	250	47	34	21
	元禄彩雅宿古滝屋	43-2191	250	54	47	7
	いわき 湯本 izumiya	43-2216	60	28	4	26
	ホテルうお昭	43-2363	60	10	15	

地区	施設名	電話	収容人数	バス付	和室	洋室	
常磐	春木屋旅館	43-2724	115	11	23		
	ホテルバームスプリング	43-3011	191	73	20	53	
	リゾートワイアズ ホテルワイアズ	0570-550-550	1297	189	262	38	
	ホテルサンライト	44-1151	37	42	1	41	
	旅館湯乃香	44-2625	52	1	24		
	HOTEL LiVEMAX	44-4141	45	32		32	
	エコホテルいわき湯本	44-6100	90	18	19		
	勿来・遠野	瀧川旅館	62-3244	25		14	
		山田屋本館	62-2008	20		13	
		旅館大国	62-3231	40		15	1
ホテルミドリいわき植田		62-3737	61	47	1	46	
ホテル富士		63-1241	35	30		30	
下川荘 勿来店		65-3973	78	20	5	15	
下川荘 新館		63-3953	53		42		
ホテルアクセス		63-7611	74	60	2	58	
旅館浦島		64-7540	58	5	13		
太平洋健康センター 勿来温泉「関の湯」		65-1126	51	9	10	3	
四倉・久之浜・大久	AC館	88-8180	25		3	16	
	朝日屋旅館	65-2161	25		12		
	胡口屋旅館	64-7002	39		13		

地区	施設名	電話	収容人数	バス付	和室	洋室
小名浜・泉	美奈登旅館	54-3011	20	4	9	
	旅亭小瀧	53-3101	35	7	10	
	国元屋	54-3625	35		12	
	ホテル小名浜ヒルズ	54-6333	69	46	1	45
	小名浜第一ホテル	54-8800	167	159		159
	小名浜オーシャンホテル&ゴルフクラブ	56-3311	300	204	4	200
	ホテルルートインいわき駅前	050-5847-7530	276	209		232
	ホテルクラウンヒルズ小名浜	88-1866	285	138	2	136
	パレスホテル	92-3033	62	49	1	48
	みなと宿 新よね旅館	92-3108	61		21	
四倉・久之浜・大久	割烹旅館 天地閣	53-3285	28		7	
	なぎさ亭	32-7230	40	4	1	24
	ホテル高木屋	82-2004	45	1	10	33
	民宿旅館 すみや	82-2619	40	2	13	
四倉・久之浜・大久	久の浜温泉たきた館	82-3303	15	1	4	
	よつくら海の宿 大八荘	030-3848-6582	19			19

(令和7年12月現在)





高速道路

- いわき～羽田空港 約3時間
- いわき～成田空港 約2時間30分
- いわき～茨城空港 約1時間40分
- いわき～仙台 約2時間00分
- いわき～宇都宮 約2時間10分
- いわき～会津若松 約1時間50分
- いわき～新潟 約3時間

JR

- 関東方面
 - ◆ 品川・東京・上野駅⇔いわき駅
東京 約2時間30分
JR常磐線/特急利用 ※乗り換えなし
- 東北方面
 - ◆ 仙台駅⇔いわき駅(約2時間00分)
JR常磐線/特急利用 ※乗り換えなし

空路

- ◆ 札幌⇔福島空港 (約1時間30分)
- ◆ 大阪⇔福島空港 (約1時間10分)
- ◆ 福島空港⇔いわき (約1時間)
※あぶくま高原道路～磐越自動車道を利用した場合